

# Solid wood Cutting for Secondary processing ( planing/profiling )

αMT coated / Self-locking Planer Head / -knife  
αMT beschichtet / Fliehkrafthobelmesserkopf / -messer

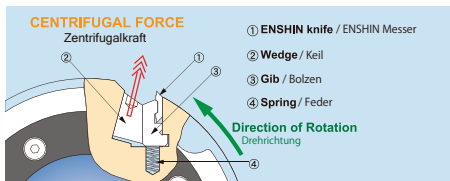


## ENSHIN • ENSHIN Knife

### Features

Kanefusa's "ENSHIN" blade is the only insert blade based on the high coating technology in the world.  
Kanefusa's "Enshin" Messer ist das einzige Einlagemesser mit hochwertiger Beschichtungstechnologie in der Welt.

- Body for verstaile uses  
Hobelmesserkopf mit vielen Verwendungsmöglichkeiten



Tap the wedge gently  
Spannkeil leicht anklappen




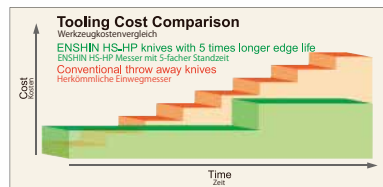
Turn the safety stopper ring  
Sicherungsring drehen




Slide out the knife  
Messer herausziehen

No other insert blade has a longer lifetime  
Kein anderes Einlagemesser hat eine längere Standzeit

- Monitoring test  
Überwachungstest



A conventional High Speed Steel cutting edge is already rounded after cutting only 1000m of Spruce.  
Eine herkömmliche Hochgeschwindigkeitsschneide ist bereits nach 1000m Fichte abgerundet.



Finger Joint Cutter  
Keilzinkenfräser

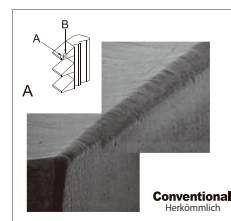



## "TAF-Pro" Finger joint cutter head

### Features

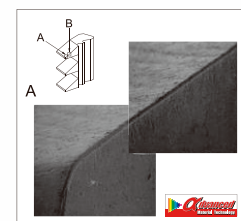
αMT coated cutting edges outlast conventional tooling 3-5 times enabling longer machine run time and fewer grinds per month.

αMT beschichtete Schneiden halten 3~5 mal länger als normale Schruppfräser, dadurch längere Maschinenlaufzeiten und weniger Nachschliffe per Monat.



After cutting only 1000m of spruce.

Eine herkömmliche Hochgeschwindigkeitsschneide ist bereits nach 1000m Fichte stumpf.



After cutting 4000m of spruce.

Mit αMT beschichtete Schneiden zeigen kaum Spuren von Abnutzung selbst nach dem Schneiden von 4000m Fichte.